

EXTENDED

STERNSTUNDEN

NEUAUFLAGE



UD-Wert ab
1,0
W/m²K

Maderecker & Wenger 
fenster-mondsee.at

EXPRESSPROGRAMM
2017

alu
one

Metallbaupartner
GmbH

ALUMINIUM-TÜRDESIGN

ZEITLOS ELEGANT

AUSSTATTUNG

- Profilsystem Serie D82 (3-Dichtungsebenen)
- Mit Architekturrahmen (Rahmen und Flügel außen flächenbündig)
- Max. Türgröße: 1250 mm x 2250 mm
- 3-fach-Verriegelung Mr2
- Standarddrücker innen A/I 11 silber eloxiert
- In zehn Farben ohne Aufpreis erhältlich (siehe unten Farbpalette)

HAUSTÜRE FA+

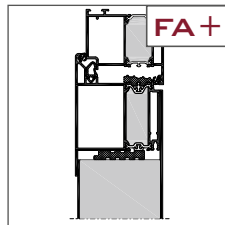
- Stoßgriff außen ZAE 6 Länge 1000 mm
- Außen flügelüberdeckend FA+
- Hohe Wärmedämmung
- Füllungsstärke 79 mm
- Innen daher nahezu flächenbündig
- 3-fach Verglasung Satinato 0,7 W/m²K
- Flachnuten einseitig außen
- Flächenbündiger Edelstahltrittschutz
- Aluminium-Rahmen innen in Deckschichtfarbe

HAUSTÜRE E

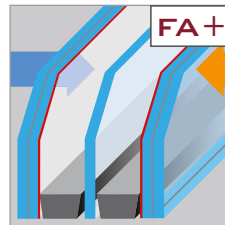
- Stoßgriff außen A600.400 Länge 600 mm
- Einsatzfüllung E
- Wärmedämmung
- Füllungsstärke 44 mm
- 3-fach Verglasung Satinato 1,1 W/m²K
- beidseitig ohne Flachnuten
- ohne Edelstahltrittschutz
- ohne Aluminium-Rahmen innen



einseitig
flügelüberdeckend
(79 mm, innen nahezu flächenbündig)



Rahmen und Flügel außen flächenbündig



Verbundsicherheitsglas
VSG 6 mm beidseitig mit **3-fach Wärmeschutzverglasung**, Ug 0,7



flächenbündig eingelegerter **Designtrittschutz** in Edelstahloptik, Höhe ca. 40 mm

Livius Standard Zylinder mit Si-Karte inkl. 5 Wendeschlüssel	87,- €
Aufpreis auf Secury Automatic + A-Öffner	285,- €
Aufpreis Netzteil für Secury Automatic + A-Öffner	38,- €
Purenit 50 mm bis 300 mm Höhe (Preis/lfm.)	90,- €
Designmotivglas mit klarem Mittelstreifen beidseitig Si-Verglasung 0,7 W	83,- €
Aufpreis Haustüre + Seitenteil auf Farbgruppe 1 (Standard Lieferzeit)	0,- €
Aufpreis Haustüre auf 2-färbig laut Farbpalette (siehe unten) oder Farbgruppe1 (Standard Lieferzeit)	248,- €
Aufpreis Seitenteil auf 2-färbig laut Farbpalette (siehe unten) oder Farbgruppe1 (Standard Lieferzeit)	84,- €

Alle weiteren Aufpreise für Farben, Beschläge und Zubehör entnehmen Sie unserem Sternstunden Haustürenkatalog.

FARBEN

Verkehrsweiß ähnl. RAL 9016 glänzend und Feinstruktur	Eisenglimmer ähnl. DB 703 Feinstruktur
Silbergrau ähnl. RAL 7001 Feinstruktur	Weißaluminium ähnl. RAL 9006 Feinstruktur
Basaltgrau ähnl. RAL 7012 Feinstruktur	Purpurrot ähnl. RAL 3004 Feinstruktur
Anthrazitgrau ähnl. RAL 7016 Feinstruktur	Stahlblau ähnl. RAL 5011 Feinstruktur
Graualuminium ähnl. RAL 9007 Feinstruktur	Moosgrün ähnl. RAL 6005 Feinstruktur

EXTENDED HT

2.943 €

EXTENDED ST

500 mm x 2300 mm
inkl. Si-Satinatoglas mit 0,7 W/m²K

731 €

EXTENDED ST

1000 mm x 2300 mm
inkl. Si-Satinatoglas mit 0,7 W/m²K

1.043 €



Ornament-
verglasung
Satinato/VSG



Designmotivglas/VSG
mit klarem Mittelstreifen
gegen Aufpreis



EXTENDED 0

Aufsatzfüllung
Farbe Anthrazitgrau
ähnl. RAL 7016



EXTENDED 1

Aufsatzfüllung
Farbe Verkehrsweiß
ähnl. RAL 9016
Satinato/VSG
Ansicht A



EXTENDED 2

Aufsatzfüllung
Farbe Eisenglimmer
ähnl. DB 703
Designmotivglas/VSG
Komfortpaket 1
Ansicht A




EXTENDED 4

Aufsatzfüllung
Farbe Silbergrau
ähnl. RAL 7001
Satinato/VSG
Ansicht A



EXTENDED 5

Aufsatzfüllung
Farbe Graualuminium
ähnl. RAL 9007
Satinato/VSG



EXTENDED 6

Aufsatzfüllung
Farbe Purpurrot
ähnl. RAL 3004
Satinato/VSG



EXTENDED 7

Aufsatzfüllung
Farbe Anthrazitgrau
ähnl. RAL 7016
Satinato/VSG
Ansicht A



EXTENDED 9

Aufsatzfüllung
Farbe Basaltgrau
ähnl. RAL 7012
Designmotivglas/VSG
Ansicht A

EXTENDED

AUFSATZFÜLLUNG FA+

EDELSTAHLLESENE BÜNDIG EB

EXTENDED HT

3.199 €

EXTENDED ST

500 mm x 2300 mm
inkl. Si-Satinatoglas mit 0,7 W/m²K
731 €

EXTENDED ST

1000 mm x 2300 mm
inkl. Si-Satinatoglas mit 0,7 W/m²K
1.043 €



EXTENDED 0 EB

Aufsatzfüllung
Farbe Basaltgrau
ähnl. RAL 7012



EXTENDED 1 EB

Aufsatzfüllung
Farbe Verkehrsweiß
ähnl. RAL 9016
Designmotivglas/VSG
Ansicht A



EXTENDED 2 EB

Aufsatzfüllung
Farbe Stahlblau
ähnl. RAL 5011
Designmotivglas/VSG
Komfortpaket 1
Ansicht A



EXTENDED 4 EB

Aufsatzfüllung
Farbe Silbergrau
ähnl. RAL 7001
Satinato/VSG
Ansicht A




EXTENDED 5 EB

Aufsatzfüllung
Farbe Purpurrot
ähnl. RAL 3004
Designmotivglas/VSG



EXTENDED 6 EB

Aufsatzfüllung
Farbe Anthrazitgrau
ähnl. RAL 7016
Satinato/VSG



EXTENDED 7 EB

Aufsatzfüllung
Farbe Weißaluminium
ähnl. RAL 9006
Designmotivglas/VSG
Ansicht A



EXTENDED 9 EB

Aufsatzfüllung
Farbe Graualuminium
ähnl. RAL 9007
Satinato/VSG
Ansicht A

EXTENDED HT

3.149 €

EXTENDED ST

500 mm x 2300 mm
inkl. Si-Satinatoglas mit 0,7 W/m²K

731 €

EXTENDED ST

1000 mm x 2300 mm
inkl. Si-Satinatoglas mit 0,7 W/m²K

1.043 €



EXTENDED 1 PLUS

Aufsatzfüllung
Farbe Verkehrsweiß
ähnl. RAL 9016
Designmotivglas/VSG
Ansicht A

EXTENDED 2 PLUS

Aufsatzfüllung
Farbe Basaltgrau
ähnl. RAL 7012
Satinato/VSG
Ansicht A

EXTENDED 4 PLUS

Aufsatzfüllung
Farbe Silbergrau
ähnl. RAL 7001
Satinato/VSG
Ansicht A

EXTENDED 5 PLUS

Aufsatzfüllung
Farbe Graualuminium
ähnl. RAL 9007
Designmotivglas/VSG



Ornamentverglasung
Satinato/VSG



Designmotivglas/VSG
mit klarem Mittelstreifen
gegen Aufpreis

EXTENDED 6 PLUS

Aufsatzfüllung
Farbe Purpurrot
ähnl. RAL 3004
Designmotivglas/VSG

EXTENDED 7 PLUS

Aufsatzfüllung
Farbe Eisenglimmer
ähnl. DB 703
Designmotivglas/VSG
Komfortpaket 1
Ansicht A

EXTENDED 9 PLUS

Aufsatzfüllung
Farbe Anthrazitgrau
ähnl. RAL 7016
Satinato/VSG
Ansicht A

EXTENDED PLUS

AUFSATZFÜLLUNG FA+

EDELSTAHLLESENE BÜNDIG EB

EXTENDED HT

3.399 €

EXTENDED ST

500 mm x 2300 mm
inkl. Si-Sinatoglas mit 0,7 W/m²K
731 €

EXTENDED ST

1000 mm x 2300 mm
inkl. Si-Sinatoglas mit 0,7 W/m²K
1.043 €



EXTENDED 1 EB PLUS

Aufsatzfüllung
Farbe Anthrazitgrau
ähnl. RAL 7016
Designmotivglas/VSG
Ansicht A



EXTENDED 2 EB PLUS

Aufsatzfüllung
Farbe Purpurrot
ähnl. RAL 3004
Satinato/VSG
Ansicht A



EXTENDED 4 EB PLUS

Aufsatzfüllung
Farbe Verkehrsweiß
ähnl. RAL 9016
Satinato/VSG
Komfortpaket 1
Ansicht A



EXTENDED 5 EB PLUS

Aufsatzfüllung
Farbe Silbergrau
ähnl. RAL 7001
Designmotivglas/VSG



EXTENDED 6 EB PLUS

Aufsatzfüllung
Farbe Verkehrsweiß
ähnl. RAL 9016
Designmotivglas/VSG



EXTENDED 7 EB PLUS

Aufsatzfüllung
Farbe Basaltgrau
ähnl. RAL 7012
Designmotivglas/VSG
Ansicht A




EXTENDED 9 EB PLUS

Aufsatzfüllung
Farbe Graualuminium
ähnl. RAL 9007
Satinato/VSG
Ansicht A



Ornamentverglasung
Satinato/VSG



Designmotivglas/VSG
mit klarem Mittelstreifen
gegen Aufpreis

EXTENDED HT

2.655 €

EXTENDED ST

500 mm x 2300 mm
inkl. Si-Sinatoglas mit 0,7 W/m²K
731 €

EXTENDED ST

1000 mm x 2300 mm
inkl. Si-Sinatoglas mit 0,7 W/m²K
1.043 €



EXTENDED LIGHT 1 E

Einsatzfüllung
Farbe Verkehrsweiß
ähnl. RAL 9016
Satinato/VSG

EXTENDED LIGHT 4 E

Einsatzfüllung
Farbe Anthrazitgrau
ähnl. RAL 7016
Satinato/VSG
Ansicht A

EXTENDED LIGHT 6 E

Einsatzfüllung
Farbe Silbergrau
ähnl. RAL 7001
Satinato/VSG

EXTENDED LIGHT 9 E

Einsatzfüllung
Farbe Graualuminium
ähnl. RAL 9007
Satinato/VSG

Ansicht A



EXTENDED LIGHT 1 E PLUS

Einsatzfüllung
Farbe Silbergrau
ähnl. RAL 7001
Satinato/VSG

EXTENDED LIGHT 4 E PLUS

Einsatzfüllung
Farbe Purpurrot
ähnl. RAL 3004
Satinato/VSG
Ansicht A

EXTENDED LIGHT 6 E PLUS

Einsatzfüllung
Farbe Verkehrsweiß
ähnl. RAL 9016
Satinato/VSG

EXTENDED LIGHT 9 E PLUS

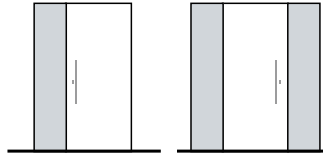
Einsatzfüllung
Farbe Anthrazitgrau
ähnl. RAL 7016
Satinato/VSG
Ansicht A



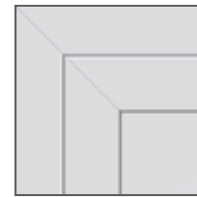
EXTENDED 0
mit einem Seitenteil

Variationen mit feststehenden Seitenteilen in verschiedenen Ausführungen möglich.

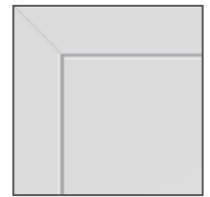
Seitenteil Ug-Wert **0,7**



Einsatzfüllung **E**
Außenansicht



Aufsatzfüllung **FA+**
Außenansicht



KOMFORTPAKETE

KOMFORTPAKET 1



KOMFORTPAKET 1.1.0 AP inkl. MwSt. € 1.034,-
1 Relais Variante Standard

Fingerscanner Integra

- mit Dekorelement in Edelstahl
- mit ekey home App
- integriert im Türblatt
- mit Hutschienennetzteil 230VAC-12VDC 2A
- Zutrittssystem auch über Ihr Smartphone oder Tablet einstellbar

Secury Automatic 3-fach-Schloss

- öffnet elektrisch
- schließt automatisch mechanisch
- mit Kabelübergang

Kurzanleitung + Anschlussplan



KOMFORTPAKET 2



KOMFORTPAKET 2.1 AP inkl. MwSt. € 1.034,-
Glas weiß

KOMFORTPAKET 2.2 AP inkl. MwSt. € 1.034,-
Glas edelstahlgrau

KOMFORTPAKET 2.3 AP inkl. MwSt. € 1.034,-
Glas anthrazit

- Touchpad hinterleuchtet
- 1 Relais Variante
- mit Hutschienennetzteil 230VAC-12VDC 2A

Secury Automatic 3-fach-Schloss

- öffnet elektrisch
- schließt automatisch mechanisch
- mit Kabelübergang

Kurzanleitung + Anschlussplan



Ihr Fachhändler